

Consolidado de Resíduos da Franca Feiras

2017

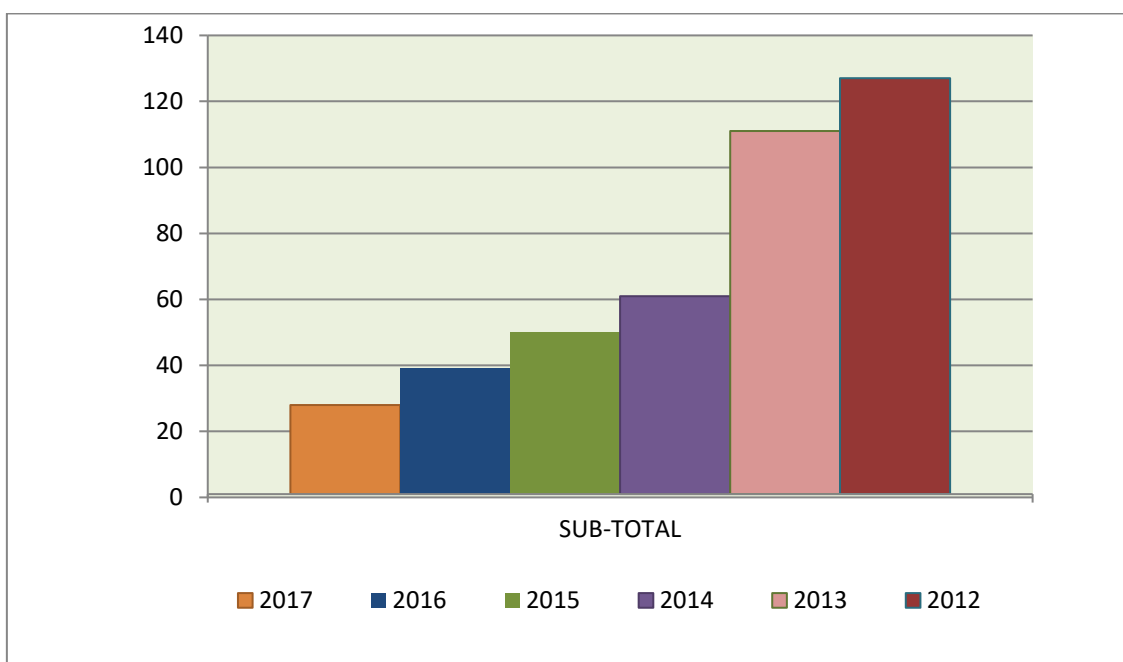
São Paulo

Novembro de 2017

Abaixo seguem os dados referentes aos resíduos gerados nos eventos organizados pela Franca Feiras no ano de 2017.

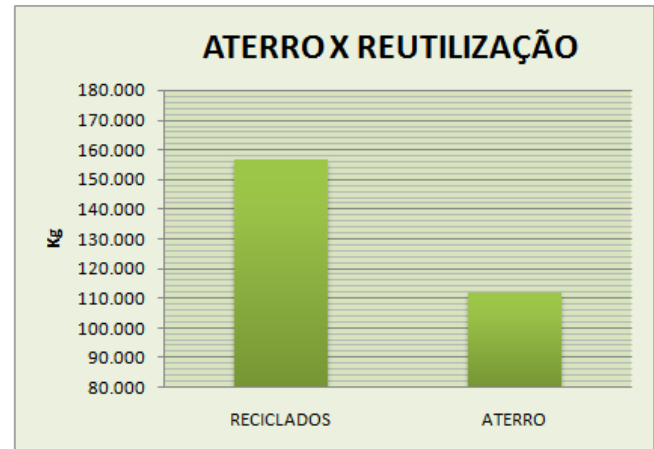
GRÁFICO GERAL DE RESÍDUOS			
EVENTO	ORGÂNICOS (Kg)	MADEIRAS (Kg)	RECICLÁVEIS (Kg)
ABRIN	32.000	5.000	12.680
PARQUES E FESTAS	20.000	16.000	12.980
BIO BRAZIL/ NATURALTECH	12.000	4.000	15.580
EXPOLAZER	4.000	4.000	9.408
FRANCAL	24.000	20.000	22.047
ESCOLAR	12.000	8.000	14.188
EXPOMUSIC	8.000	4.000	8.950
SUB-TOTAL	112.000	61.000	95.833
TOTAL GERAL			268.833

GRÁFICO CRONOLÓGICO DE CAÇAMBAS DE RESÍDUOS ORGÂNICOS (ÚLTIMOS 6 ANOS)



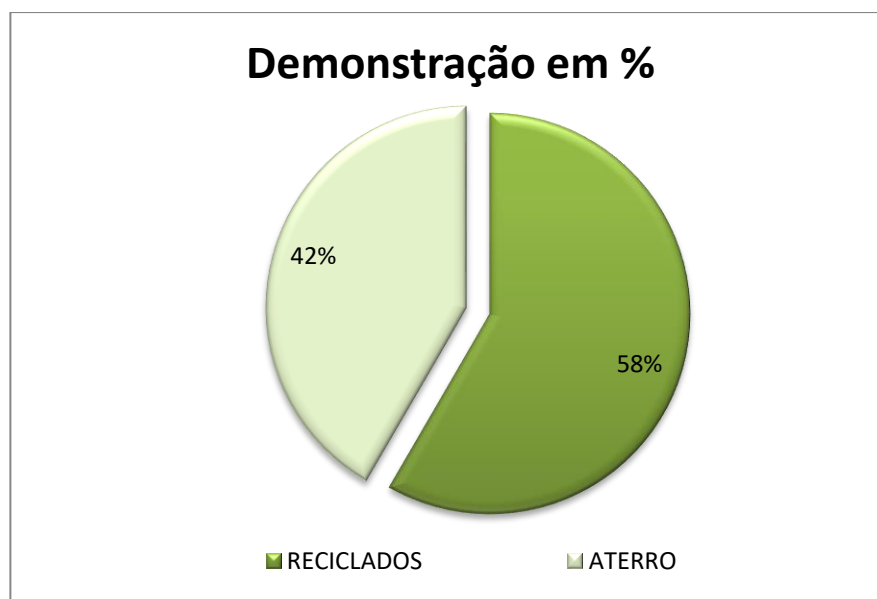
2016

2017



Destino	Qtde em Kg.
RECICLADOS	170.075
ATERRO	104.000
TOTAL	274.075


Destino	Qtde em Kg.
RECICLADOS	156.833
ATERRO	112.000
TOTAL	268.833



Como demonstrado nos gráficos acima, em 2017 a quantidade de material reciclável superou a de material orgânico consideravelmente.

Tal resultado se deu através de um trabalho cada vez mais apurado tanto da cooperativa como da gestão ambiental, da conscientização dos montadores e suas respectivas empresas, de uma melhor consonância ano após ano com a equipe de limpeza, do apoio e participação de todo o corpo operacional envolvido nas feiras referente a divulgação e aplicação do projeto.

Gerenciamento de resíduos realizado pela empresa



Luiz Almeida
Engenheiro Ambiental
Engenheiro de Segurança do Trabalho
LC Almeida Ambiental